

Maîtrise d'ouvrage

Ville de Carrières-sous-Poissy

Surface3 200 m² SHON**Coût**

7,9 M€ HT

Mission

Base, DD, QBE, EXE











Date

2012

L'équipement s'insère dans la boucle de la Seine dans un plan urbain érigé par ANMA. Il construit les limites de la parcelle selon un épanelage composite. À l'Est, un auvent accueille les entrées sur la sente piétonne. Il est habité en étage par des cabanes répondant aux jardins des logements. Au Sud, une aile rez-de-chaussée abrite l'école maternelle et laisse le soleil pénétrer dans la cour. À l'Ouest, le réfectoire est en balcon sur le parc. Au Nord, l'école élémentaire s'élève en R+1 et place la bibliothèque en proue vers le parc et ainsi articule – tel un phare – l'étendue du territoire de la Seine.

Niveau de performance BEPAS, soit RT 2012 - 50%**Charte du Développement Durable de l'EPAMSA**



- | | | | |
|---|-------------------|---|-------------------------|
|  | Accueil |  | Activités (cours) |
|  | Administration |  | Cuisine |
|  | Médico-scolaire |  | Salles à manger |
|  | Périscolaire |  | Sanitaires |
|  | Activités d'éveil |  | Circulations, entretien |